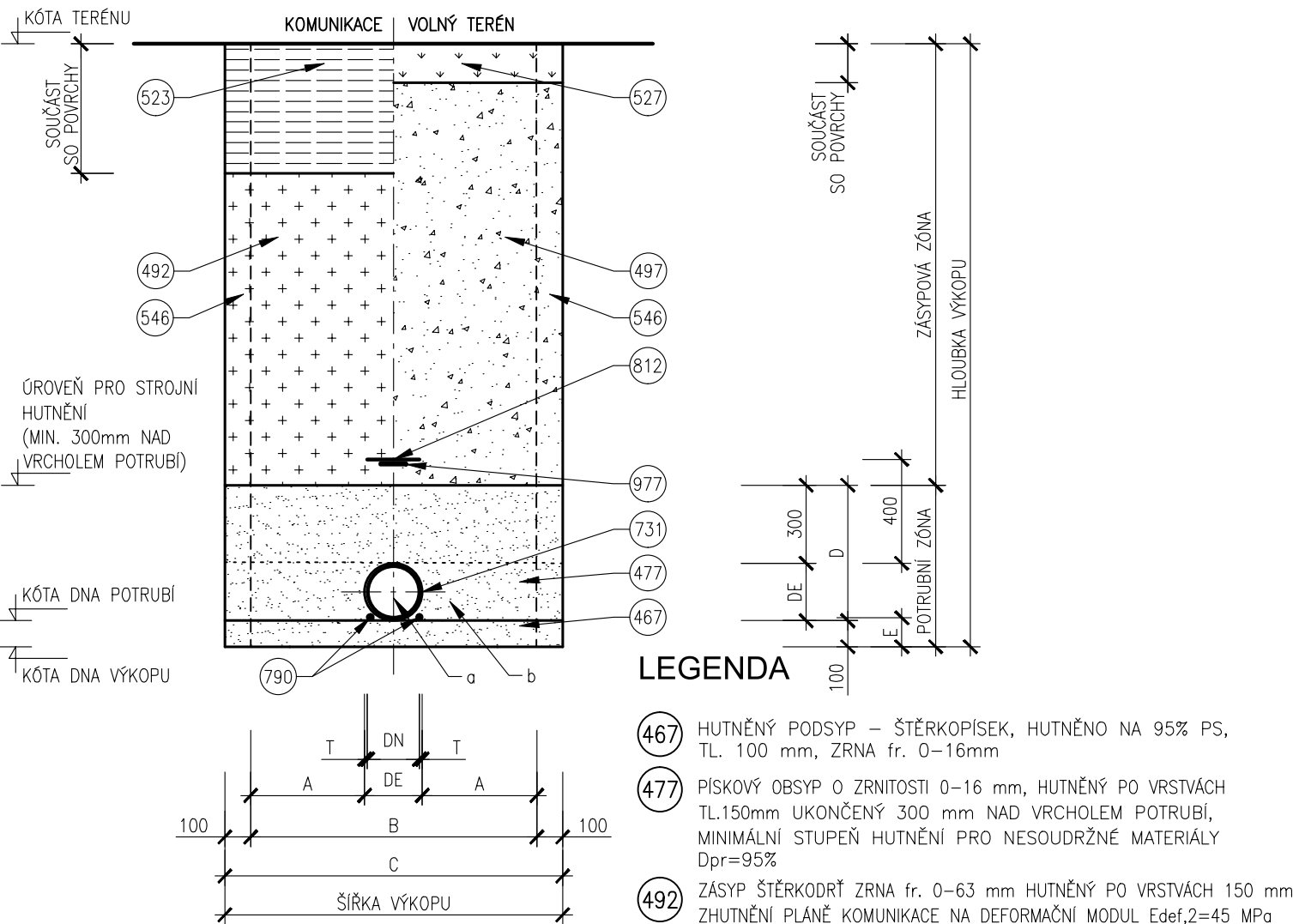


VZOR ULOŽENÍ POTRUBÍ Z TVÁRNÉ LITINY

PŘÍČNÝ ŘEZ - ULOŽENÍ NAD HLADINOU PODZEMNÍ VODY

MĚŘITKO 1 : 25



POZNÁMKY

ČSN EN 1610
ŠÍŘKY PROSTORŮ PRO PAŽENÍ SE PRO ZPRACOVÁNÍ ROZPOČTU UVAŽUJÍ 0.10m. PŘESNÉ ŠÍŘKY PAŽICÍCH KONSTRUKCÍ A ZPŮSOB PAŽENÍ BUDOU UPŘESNĚNY NA ZÁKLADĚ ZVOLENÉ TECHNOLOGIE VYBRANÉHO DODAVATELE STAVEBNÍCH PRACÍ V REALIZAČNÍ DOKUMENTACI.
POTRUBÍ
ULOŽENÍ POD HPV
POD HRDLA VYHLoubIT DŮLKY KVŮLI DOSEDÁNÍ NA CELOU PLOCHU.
NA DNO VÝKOPU POLOŽENA DRENÁŽNÍ VRSTVA ŠTĚRKU TLOUŠTKY 100 mm A DRENÁŽNÍ POTRUBÍ.

TABULKA ROZMĚRŮ A PLOCH

ROZMĚRY POTRUBÍ					ROZMĚRY VÝKOPŮ					PLOCHY	
PROFIL	PN	DE	T	DN	A	B	C	D	E	a	b
mm	—	mm	mm	mm	mm	mm	mm	mm	mm	m ²	m ²
100	16	118	9.0	100.0	441	1000	1200	418	109	0.011	0.491
150	16	170	10.0	150.0	415	1000	1200	470	110	0.023	0.541
200	16	222	11.0	200.0	439	1100	1300	522	111	0.039	0.640
250	16	274	12.0	250.0	413	1100	1300	574	112	0.059	0.687

PDPS

D.1.3

1. STAVBA

INVESTOR:
B | R | N | O |
STATUTÁRNÍ MĚSTO BRNO
Dominikánské náměstí 1, 601 67 Brno

ABRNO

BRNĚNSKÉ KOMUNIKACE, a.s.
Reneská třída 787/1a, 639 00 Brno

TEPLÁRNY BRNO, a.s.
Okružní 25, 638 00 Brno-Lesná

KOORDINÁTOR PROJEKTU A PROJEKTANT
PK OSSENDORF s.r.o.
Tomešova 1, 602 00 Brno

**PROJEKTOVÁ KANCELÁŘ
OSSENDORF
BRNO**

HLAVNÍ INŽENÝR PROJEKTU
ING. VLASTISLAV NOVÁK Ph.D.

ČÍSLO SMLOUVY
5500 – 21000231




HLAVNÍ PROJEKTANT
PK OSSENDORF s.r.o.
Tomešova 1, 602 00 Brno

**PROJEKTOVÁ KANCELÁŘ
OSSENDORF
BRNO**

HLAVNÍ INŽENÝR PROJEKTU
ING. VLASTISLAV NOVÁK Ph.D.

ČÍSLO SMLOUVY
5500 – 21000231

IO 365 VODOVODNÍ ŘAD - PARKOVIŠTĚ P2
PROVIZORIUM

ZODP. PROJEKTANT	ING. ONDŘEJ PAVLÍK, Ph.D.	 		
VYPRACOVAL	ING. TOMÁŠ NOVÁK			
KONTROLOVAL	ING. FILIP KLIMŠA			
KRAJ: JIHO MORAVSKÝ	KÚ: PISÁRKY [610208]	DATUM		11/2021
<div>AKCE/STAVBA</div> <div>B. MULTIFUNKČNÍ SPORTOVNÍ A KULTURNÍ PAVILON 1. ETAPA</div> <div>D DOKUMENTACE OBJEKTŮ</div> <div>D.1 STAVEBNÍ ČÁST</div> <div>D.1.3 VODOHOSPODÁŘSKÉ OBJEKTY</div>		FORMÁT		2xA4
		STUPEŇ PD		PDPS
		ČÍSLO ZAKÁZEK		121186A
		MĚŘÍTKO		1:25
		STAVEBNÍ OBJEKT		ČÍSLO PARÉ
VZOR ULOŽENÍ POTRUBÍ Z TVÁRNÉ LITINY			04	